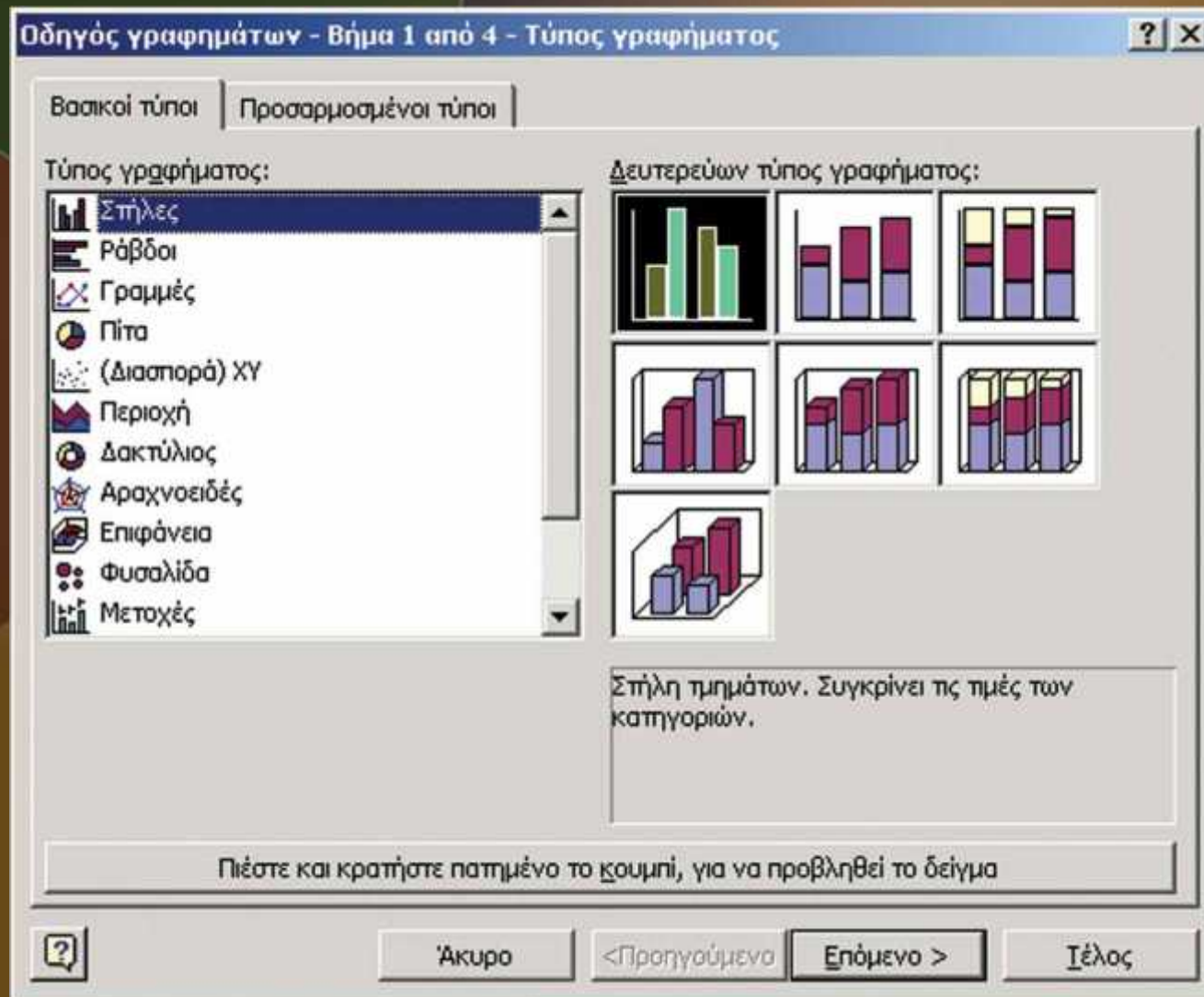


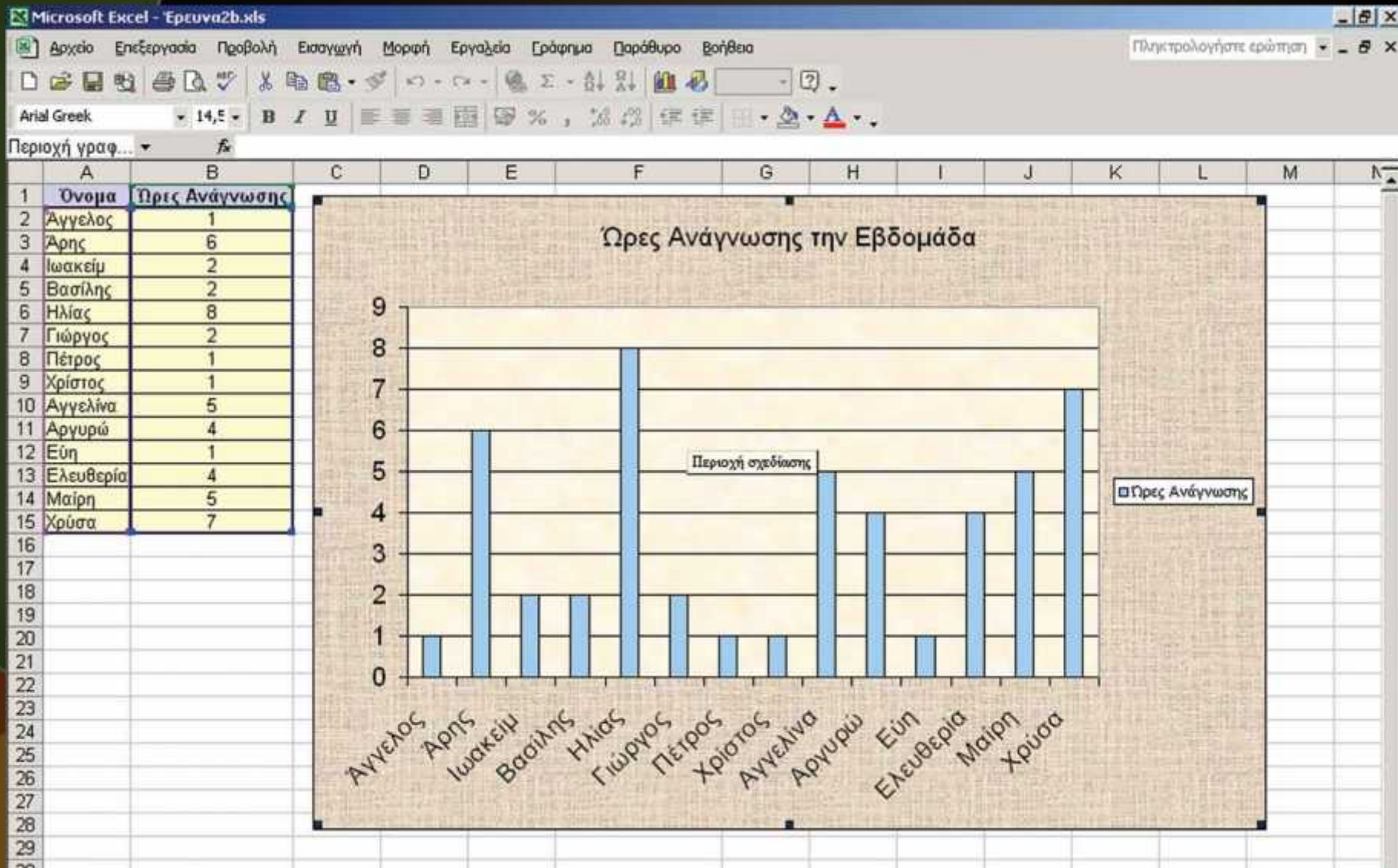
## Παρουσίαση των δεδομένων με γραφικό τρόπο



Εικόνα 9.1: Με το διπλανό παράθυρο διαλόγου επιλέγουμε τον τύπο του γραφήματος που θέλουμε να απεικονίζει τα δεδομένα μας.

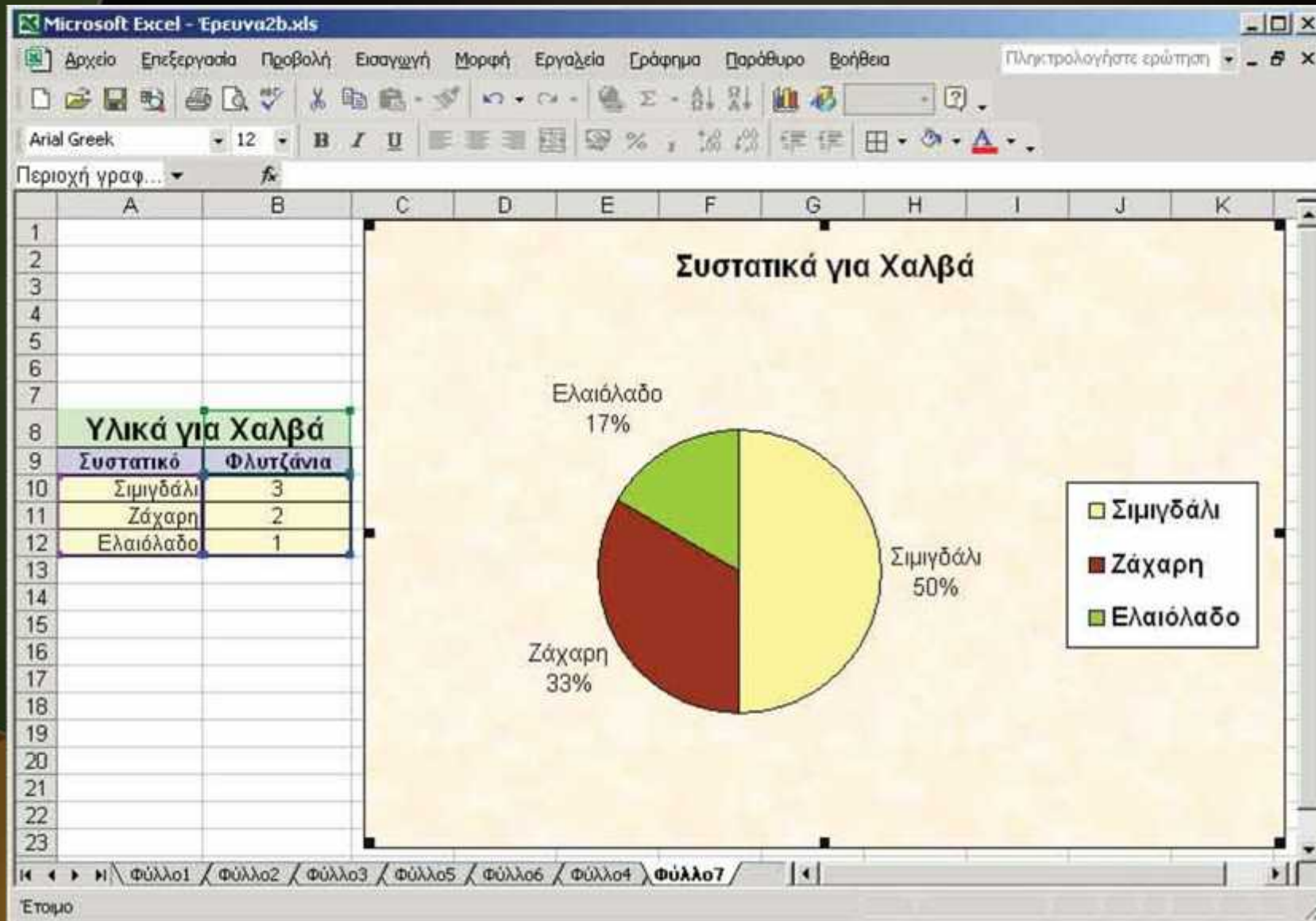
# ΕΝΟΤΗΤΑ 3 - Κεφάλαιο 9: Γραφήματα και Παρουσιάσεις

: μ , μ



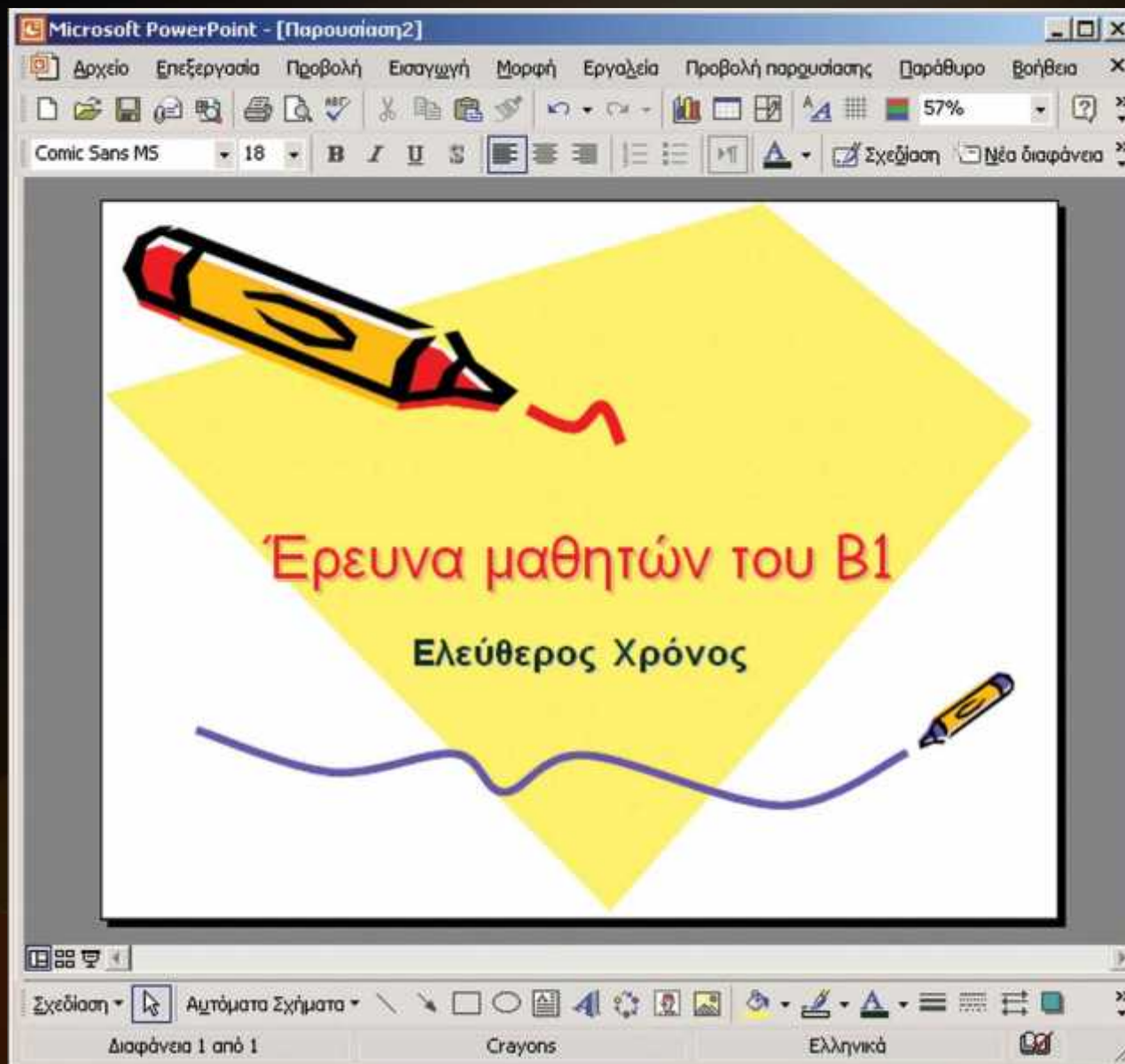
Εικόνα 9.2: Γράφημα με μορφή κατακόρυφων ράβδων.

μ , μ



Εικόνα 9.3: Κατανομή ποσοστών των συστατικών του χαλβά.

: μ , μ



Εικόνα 9.4: Το λογισμικό παρουσιάσεων Power Point της Microsoft.



## ΕΝΟΤΗΤΑ 3 - Κεφάλαιο 9: Γραφήματα και Παρουσιάσεις

: μ , μ

Microsoft PowerPoint - [Παρουσίαση2]

Διαφάνεια 2 από 2

Crayons Ελληνικά

**Ερευνα Μαθητών Τμήματος Β1**

Όνομα	Εύρος	Αρνημένο Μαθήμα	Αρνημένο Ανάγνωσμα	Ώρες Ανάγνωσης	Άλλες ασχολίες...
Ραφαήλ	Αγόρι	Προφοραση	Κόμικς	1	Ποδήλατο
Άρης	Αγόρι	Ιστορία	Λογοτεχνία	6	Μπέισбол
Ιωακίμ	Αγόρι	Ιστορία	Εφημερίδες	2	Υπολογιστές
Βασίλης	Αγόρι	Μαθηματικά	Κόμικς	2	Ποδήλατο
Νίκος	Αγόρι	Προφοραση	Λογοτεχνία	8	Υπολογιστές
Γιάννης	Αγόρι	Γυμναστική	Αθλητικά	2	Μπέισбол
Πέτρος	Αγόρι	Γυμναστική	Αθλητικά	1	Βόλεϊ
Χρήστος	Αγόρι	Μαθηματικά	Κόμικς	1	Τρενάκι
Αγγελίνα	Κορίτσι	Χημεία	Λογοτεχνία	5	Αγροποικιακή
Άγγελος	Κορίτσι	Κοινωνικά	Κόμικς	4	Ζαχαρωτά
Εύη	Κορίτσι	Ιστορία	Περιοδικά Μόδας	1	Χορός
Ελευθερία	Κορίτσι	Αγγλικά	Εκπαιδευτικοί βιβλία	4	Μουσική
Μίλη	Κορίτσι	Γραφήματα	Εκπαιδευτικοί βιβλία	5	Χορός
Χρύση	Κορίτσι	Μαθηματικά	Λογοτεχνία	7	Κιθάρα

Microsoft PowerPoint - [Παρουσίαση2]

Διαφάνεια 3 από 3

Crayons Ελληνικά

**Ώρες Ανάγνωσης την Εβδομάδα**

Όνομα	Ώρες Ανάγνωσης
Ραφαήλ	1
Άρης	6
Ιωακίμ	2
Βασίλης	2
Νίκος	8
Γιάννης	2
Πέτρος	1
Χρήστος	1
Αγγελίνα	5
Άγγελος	4
Εύη	1
Ελευθερία	4
Μίλη	5
Χρύση	7

Εικόνα 9.5: Με τη λειτουργία «Αντιγραφή-Επικόλληση» εισάγουμε δεδομένα και γραφήματα από το λογισμικό Υπολογιστικά Φύλλα στο λογισμικό Παρουσιάσεων.

