






## 2η ΔΡΑΣΤΗΡΙΟΤΗΤΑ

Ανοίγω το Πρόγραμμα Επεξεργασίας Κειμένου.

### ΑΣΚΗΣΗ 1

- 1 Πληκτρολογώ τις παρακάτω προτάσεις σε ένα νέο έγγραφο.

Το αγαπημένο μου παιχνίδι είναι οι κούκλες  
Ποιο είναι το αγαπημένο σου παιχνίδι  
Πώς τα περάσατε εχθές το απόγευμα  
Περάσαμε πάρα πολύ ωραία  
Πήγαμε το λούνα παρκ  
Πού πήγατε για να γιορτάσετε τα γενέθλιά σου

- 2 Πατάω το κουμπί **Αποθήκευση (Save)**  και αποθηκεύω το κείμενο με το όνομα **Ερωτήσεις-αρχικό**.
- 3 Πατάω το κουμπί **Εκτύπωση (Print)** , εκτυπώνω το έγγραφο αυτό και το κολλάω στο ντοσιέ μου .
- 4 Οι ερωτήσεις και οι απαντήσεις έχουν μπει με λάθος σειρά, ενώ λείπουν οι τελείες και τα ερωτηματικά. Συμπληρώνω τις προτάσεις με τελείες και ερωτηματικά και τις βάζω στη σωστή σειρά.
- 5 Επιλέγω από το μενού **Αρχείο (File)** και κάνω **Αποθήκευση ως... (Save as)** με το όνομα **Ερωτήσεις-τελικό**.
- 6 Πατάω το κουμπί **Εκτύπωση (Print)** . Εκτυπώνω το έγγραφο αυτό και το κολλάω στο ντοσιέ μου .



Στόχος: Επεξεργασία σημείων στίξεως ενός κειμένου. Υπενθύμιση των λειτουργιών επεξεργασίας Αποκοπή και Επικόλληση.