


3 Βάζω τους στίχους στη σωστή σειρά:

↳ **Επιλέγω** με το ποντίκι ένα στίχο και κάνω **Αποκοπή (Cut)** 

↳ Πηγαίνω στο σημείο που θέλω να μεταφέρω το στίχο και κάνω **Επικόλληση (Paste)** .





↳ Κάνω το ίδιο με όλους τους στίχους.

4 Επιλέγω από το μενού **Αρχείο (File)** και κάνω **Αποθήκευση ως (Save As)** με το όνομα **Φεγγαράκι-τελικό**.

5 Πατάω το κουμπί **Εκτύπωση (Print)** , εκτυπώνω την εργασία μου και την κολλάω στο ντοσιέ μου .

### ΑΣΚΗΣΗ Β

Συμπληρώνω τον παρακάτω πίνακα.

ΕΝΕΡΓΕΙΕΣ ΠΟΥ ΕΜΑΣΑ		
Άνοιγμα		
Επιλογή		
Αντιγραφή		
Αποκοπή		
Επικόλληση		

**Σημείωση:** Οι λειτουργίες επεξεργασίας Αποκοπή-Αντιγραφή- Επικόλληση ίσως δυσκολέψουν τους μαθητές μας. Συνεπώς, η κάθε άσκηση μπορεί να πραγματοποιηθεί σε διαφορετικές διδακτικές ώρες. Στον παραπάνω πίνακα αναφέρεται και η Επιλογή, στην οποία οι μαθητές πρέπει απλά να συμπληρώσουν ποια είναι η διαδικασία, όπως την έχει υποδείξει ο εκπαιδευτικός. Χρειάζεται προσοχή στην αποθήκευση. Αυτή τη φορά, πρέπει να γίνει από το μενού για να γίνει αποθήκευση με νέο όνομα.