



# ΜΑΘΗΜΑ 3

**Μαθαίνω** να χρησιμοποιώ τις επιλογές Αποκοπή, Αντιγραφή και Επικόλληση. Μαθαίνω να επιλέγω κείμενο και προτάσεις.

## 1η ΔΡΑΣΤΗΡΙΟΤΗΤΑ

Ανοίγω το Πρόγραμμα Επεξεργασίας Κειμένου.


### ΑΣΚΗΣΗ 1



- 1 Ανοίγω ένα νέο έγγραφο και γράφω μία φορά το όνομά μου.
- 2 Επιλέγω με το ποντίκι το όνομά μου και κάνω **Αντιγραφή(Copy)** .
- 3 Κάνω **Επικόλληση (Paste)**  σε διάφορα σημεία της σελίδας.

### ΑΣΚΗΣΗ 2

- 1 Πατάω το κουμπί **Άνοιγμα (Open)**  και ανοίγω το αρχείο με το όνομα **Φεγγαράκι-αρχικό**.

φέγγε μου να περπατώ.  
γράμματα σπουδάγματα  
Φεγγαράκι μου λαμπρό  
του Θεού τα πράματα!  
Να μαθαίνω γράμματα,



- 2 Πατάω το κουμπί **Εκτύπωση (Print)** , εκτυπώνω το έγγραφο αυτό και το κολλάω στο ντοσιέ μου .



**Στόχος:** Επιλογή και επεξεργασία κειμένου με τη χρήση των επιλογών Αντιγραφή, Αποκοπή και Επικόλληση. Επανάληψη των λειτουργιών Άνοιγμα, Αποθήκευση και Εκτύπωση κειμένου.